

Manual logopedisten

Clënten toevoegen

VOICEBUDDY LOGOPEDISTEN OEFEN APP

my app | my profile | logout |

DASHBOARD
CLIENTEN
OEFENINGEN

CLIENTENBEHEER

startdatum	logopedist	naam	email	oefeningen #	acties
------------	------------	------	-------	--------------	--------

Nieuwe Client toevoegen

Stap 1
Klik op nieuwe cliënt toevoegen

DASHBOARD
CLIENTEN
OEFENINGEN

CLIENT TOEVOEGEN

naam
Demo

email
demo@logopedie.nl

taal
nl

wachtwoord

bevestig wachtwoord

opslaan




Stap 2
Vul de gegevens in en geef de cliënt een wachtwoord. Druk dan op 'Opslaan'

VOICEBUDDY LOGOPEDISTEN OEFEN APP

my app | my profile | logout |

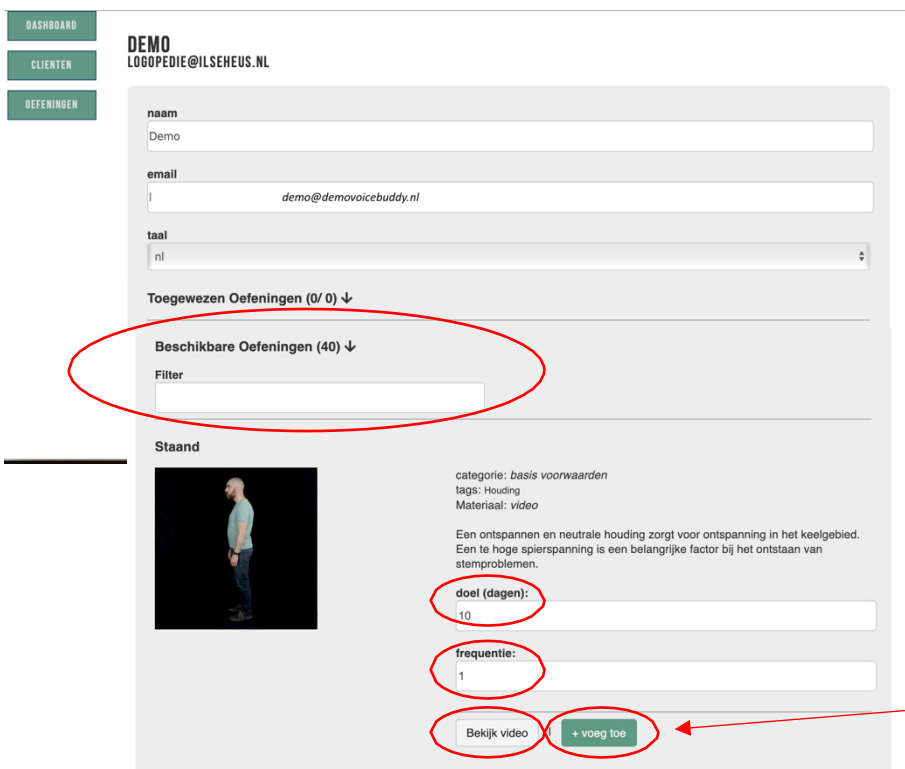
DASHBOARD
CLIENTEN
OEFENINGEN

CLIENTENBEHEER

startdatum	logopedist	naam	email	oefeningen #	acties
30 jun 13:39	Ilse	Demo	demo@logopedie.nl	0	  

Nieuwe Client toevoegen

Stap 3
Je kunt de cliënt nu terugvinden in Clëntenbeheer (Onder de tab: Clënten). Om oefeningen toe te wijzen druk je op het potloodje.



Stap 4

In dit scherm kun je via het filter zoeken op beschikbare oefeningen. Vul bijvoorbeeld *adem* of *resonans* in en je krijgt de oefeningen die dit behandelen. Of je scrollt gewoon naar beneden en ziet alle beschikbare oefeningen staan.

Als je je keus hebt gemaakt, vul je in hoeveel dagen (doel) de cliënt de oefening mag doen en hoe vaak per dag (frequentie) kun je Je kunt nu de oefening bekijken of toevoegen. Om de gekozen oefening aan de cliënt toe te wijzen druk je op: + voeg toe



Stap 5

De oefening is nu te zien in de lijst Toegewezen oefeningen.

Wil je de hoeveelheid nog eens aanpassen (bij later in het traject) dan druk je weer op het potloodje. Zie: *Nog eens wijzigen?* laatste pagina)

De totale hoeveelheid aan oefenmomenten is te zien aan de blokjes onderaan.

Vergeet niet om op te slaan!

Toegewezen Oefeningen (0/ 1) ↓



Roepoefening

Wanneer je je stem vanuit je adem ondersteunt, kun je op een gezonde manier het volume van je stem vergroten en verbeteren je je stembelastbaarheid.

0

👁️ ✎ 🗑️

Beschikbare Oefeningen (39) ↓

Stap 6
De frequentie is nu bijgewerkt en de oefening staat klaar in de app van de cliënt!

VOICE BUDDY
my app | my profile | logout |

DASHBOARD
CLIENTEN
OEFENINGEN

WIJZIG OEFENING

oefning hoor bij Demo.logopedie@ilseheus.nl

Preset
9

Naam
Roepoefening

Doel
Wanneer je je stem vanuit je adem ondersteunt, kun je op een gezonde manier het volume van je stem vergroten en verbeteren je je stembelastbaarheid.

Inhoud
<https://voicebuddy.s3.eu-central-1.amazonaws.com/09+Roepoefening.mp4>

Completed for the day
false

Completed
false

Claimed award
false

Doel (aantal dagen)
10

Frequentie (aantal keer per dag)
2

2 oefeningen per dag, 10 dagen lang, dat zijn in totaal 20 oefeningen.

Tot nu toe gehaald, totaal
[]

Tot nu toe gehaald, vandaag
[]

opslaan

Show Back

Nog eens wijzigen?
Om het totaal aantal dagen van oefenen te wijzigen druk je op "doel".
En om de frequentie per dag te wijzigendruk je op frequentie. Met alle andere velden hoeft je niets te doen!
Vergeet ook nu niet om op te slaan.